

Air Purifier User Guide

Panduan Pengguna Penulen Udara


CAPTAIN (AP-1717A)

Page / Halaman

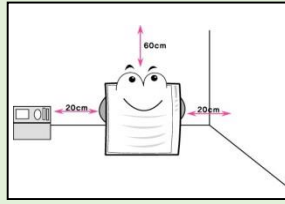
- 1 English
- 2 Bahasa Melayu

WHERE SHOULD I PUT CAPTAIN?


Pick an electrical source with the following in mind




Place the product on a stable surface



Keep some distance from the wall




Keep some distance from electrical appliances



Do not place the product nearby open window



Do not touch the power plug with wet hand



Do not put any foreign items on top of the product

RECOMMENDED SETTINGS FOR DAILY USAGE

AUTO MODE

In this mode, Captain will automatically adjust its air flow level based on current indoor air pollution level, which can also be seen from the colourful LED indicator.



HOW TO OPERATE CAPTAIN?

CONTROL PANEL




- | | |
|---|---|
| <p>① Lock Button
Press 2 - 3 seconds to lock all buttons</p> <p>② Power Saving
Operate for minimum energy consumption</p> <p>③ Turbo Mode
Operate for maximum fan speed</p> <p>④ Mood Button
On/Off the light indicator</p> | <p>⑤ Speed Mode
Control fan speed</p> <p>⑥ Power On/Off</p> <p>⑦ Light sensor
Detect brightness of light to save energy</p> |
|---|---|

Should you have any other enquiry, you are welcomed to reach us through the following platforms:

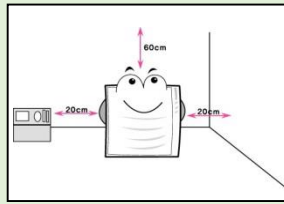
- Enquiry form on our website at www.coway.com.my/enquiry
- Live Chat on our website homepage at www.coway.com.my
- Facebook Messenger on our Facebook page at www.facebook.com/CowayMalaysia

DI MANAKAH PATUT SAYA LETAKKAN CAPTAIN?


Cari sumber elektrik terdekat dan ambil perhatian.




Letakkan produk pada permukaan yang stabil



Jarakkan dari dinding




Jauhkan dari perkakas elektrik yang lain



Jauhkan dari tingkap yang terbuka



Jangan sentuh soket dengan tangan basah



Jangan letak sebarang objek di atas produk

TETAPAN YANG DICADANGKAN UNTUK PENGGUNAAN HARIAN MOD AUTOMATIK

Dengan mod ini, Captain akan melaraskan tahap pengaliran udara secara automatik mengikut tahap pencemaran persekitaran, yang boleh juga dilihat dari paparan pencemaran lampu LED.



BAGAIMANA UNTUK MENGOPERASIKAN CAPTAIN?

PANEL KAWALAN



- ① Butang kunci
Tekan 2-3 saat untuk mengunci semua butang
- ② Mod Eko
Berfungsi untuk menjimatkan tenaga.
- ③ Mod Turbo
Meningkatkan kelajuan kipas secara maksimum
- ④ Butang mood
Hidupkan/Matikan penunjuk lampu
- ⑤ Mod manual
Kawal kelajuan kipas
- ⑥ Butang Kuasa ON/OFF
- ⑦ Pengesan cahaya
Mensesan kecerahan cahaya untuk penjimatan tenaga

Sekiranya anda mempunyai sebarang pertanyaan, anda adalah dialu-alukan untuk menghubungi kami melalui saluran berikut:

- Borang pertanyaan di laman web kami: www.coway.com.my/enquiry
- Live chat di laman web kami: www.coway.com.my
- Facebook Messenger di Facebook: www.facebook.com/CowayMalaysia